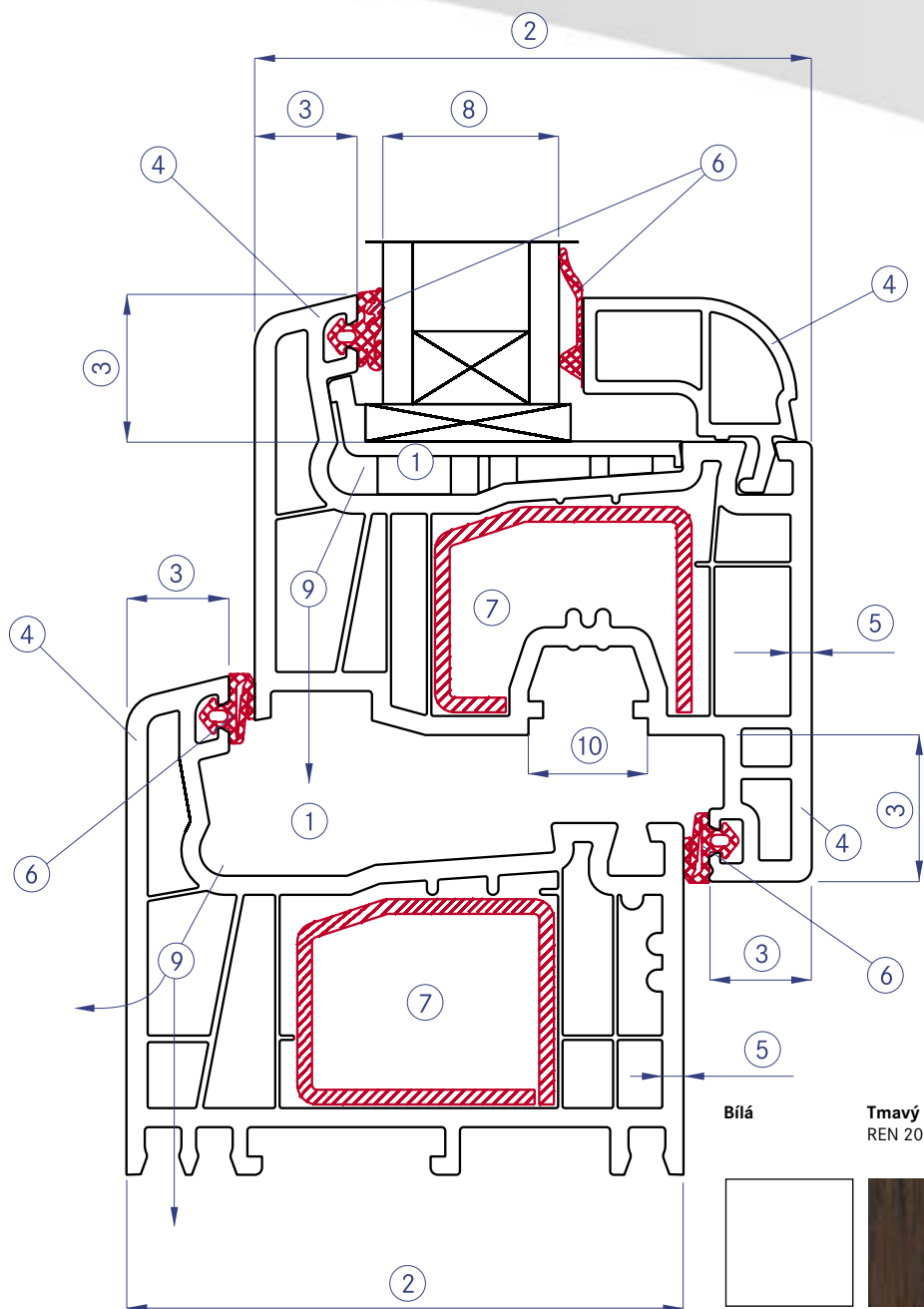


RI okna.[®]
STREAMLINE
standard



SALAMANDER
INDUSTRIE // PRODUKTE

STREAMLINE standard



Bílá



Tmavý dub
REN 2052089

Mahagon
REN 2065021

Douglasie
REN 3152009

Ořech
REN 2178007

Zlatý dub
REN 2178001





PŘEDNOSTI SYSTÉMU SALAMANDER

- elegantní klasický vzhled s jemnými konturami
- systém s vyváženým poměrem statické a termální ochrany
- hluk a chlad nemají šanci
- hodnota tepelná izolace (včetně armování)

$$U_f = 1,3 \text{ W/m}^2\text{K}$$

- stavební hloubka
76 mm

Horská borovice REN 3069041	Červená REN 305405167 RAL 3000	Modrá REN 503005167 RAL 5030	Zelená REN 600505167 RAL 6005
--------------------------------	--------------------------------------	------------------------------------	-------------------------------------



- 1 **DRÁŽKA**
 - velká odvodňovací komora je šikmá
 - drážka provrtaná směrem od skleněné výplně o průměru 4 mm v rámu/křídle

- 2 **STAVEBNÍ HLOUBKA**
 - RÁM 76 mm
 - SLOUPEK 76 mm
 - KŘÍDLO 76 mm
 - POUTEC 76 mm

- 3 **DORAZY**
 - doraz na výšku 20 mm
 - doraz na šířku 14 mm

- 4 **TVAR DORAZU**
 - vnější dorazy jsou 15° zkosené
 - vnitřní doraz křídla je rovný
 - zasklívací lišta je oblá

- 5 **TLOUŠŤKA STĚN PROFILU**
 - vnější stěny profilu mají tloušťku dle RAL GZ 716/1, část 1 a 7
 - vnitřní stěny mají tloušťku dle konstrukčních požadavků

- 6 **TĚSNĚNÍ**
 - celoobvodové dorazové těsnění vnější v rámu
 - celoobvodové dorazové vnitřní těsnění v křídle
 - celoobvodové zasklívací těsnění na větrné straně
 - výměnné těsnění v zasklívací liště

- 7 **VÝZTUHY**
 - pozinkované ocelové profily dle RAL-RG 716/1, část 1 a 7

- 8 **ZASKLENÍ**
 - všechny běžné izolační skleněné výplně s tepelnou a hlukovou ochranou a ochranou proti vloupání, tloušťka každé skleněné tabule 17 do 49 mm

- 9 **ODVODNĚNÍ/VENTILACE**
 - průchod vody a vzduchu skrze speciální předkomoru v křídle, do velké odvodňovací komory a skrze odvodňovací komoru v rámu ven

- 10 **KOVÁNÍ**
 - běžné kování obsluhované jednou klikou, kovací drážka široká 16 mm

SPOJENÍ PROFILŮ

- rámové i křídlové profily jsou spojovány tupým svarem
- sloupky a poutce jsou spojovány mechanicky

STRUKTURA KOMOR

- 5 komorový profilový systém rámu i křídla

BARVY

- SALAMANDER bílá homogenní
- standardní dekory folií vnější i vnitřní
- nestandardní dekory folií dle objednávky



RI OKNA s.r.o.
Úkolky 1055
696 81 Bzenec
Česká republika
Tel.: +420 - 518 389 517 -9
Fax: +420 - 518 389 516
E-mail: info@ri-okna.cz

WWW.RI-OKNA.CZ