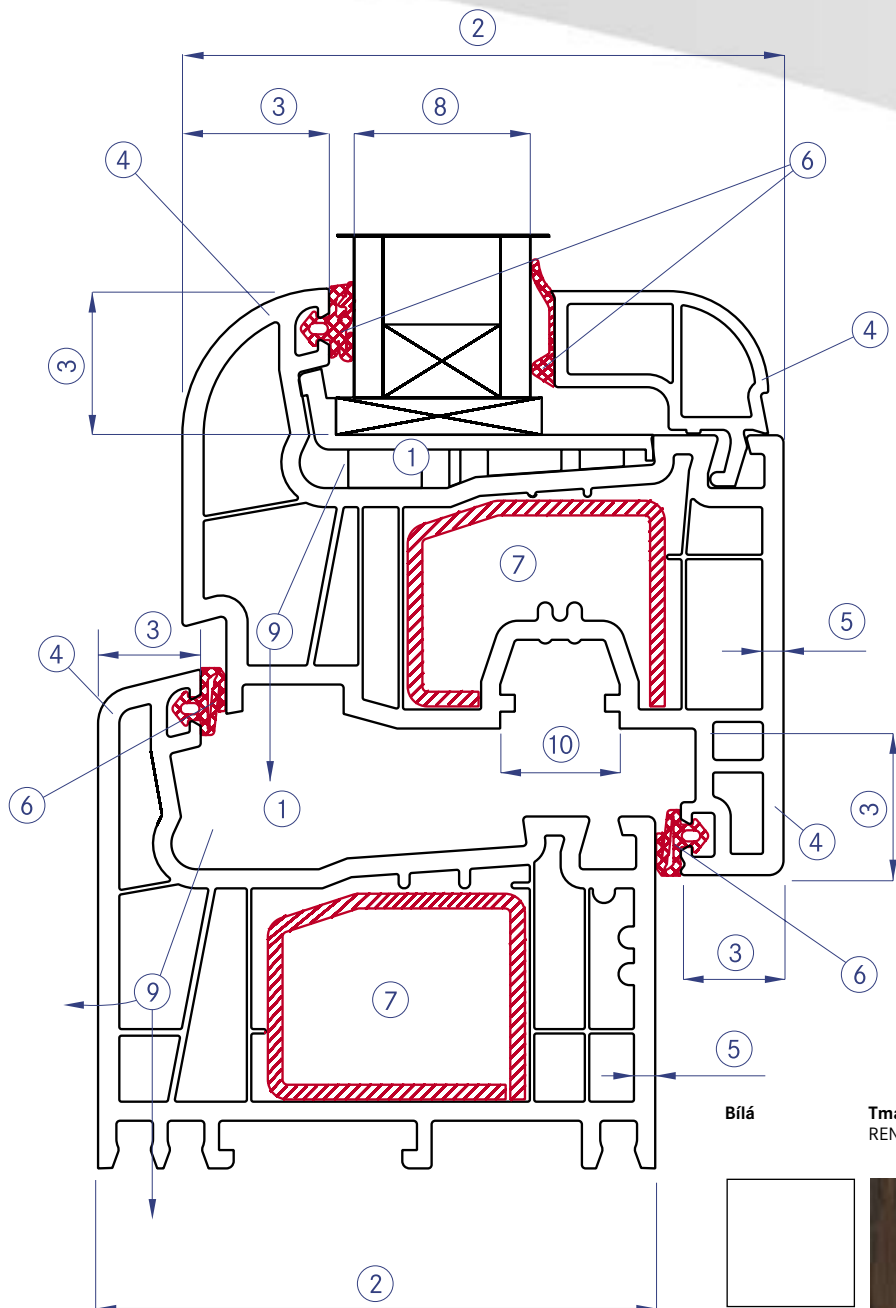


RI okna.[®]
STREAMLINE
elegant



SALAMANDER
INDUSTRIE // PRODUKTE

STREAMLINE elegant



Bílá



Tmavý dub
REN 2052089

Mahagon
REN 2065021

Douglasie
REN 3152009

Ořech
REN 2178007

Zlatý dub
REN 2178001





PŘEDNOSTI SYSTÉMU SALAMANDER

- atraktivní oblý design bez ostrých hran
- vysoká tvarová stabilita
- příznivý poměr ke statice a tepelné ochraně
- vysoká odolnost vůči nepříznivým vlivům prostředí a stárnutí
- optimální zvuková izolace
- barevná stálost
- hodnota tepelná izolace (včetně armování)

$U_f = 1,3 \text{ W/m}^2\text{K}$

- stavební hloubka
76 mm

Horská borovice REN 3069041	Červená REN 305405167 RAL 3000	Modrá REN 503005167 RAL 5030	Zelená REN 600505167 RAL 6005
--------------------------------	--------------------------------------	------------------------------------	-------------------------------------



1 **DRÁŽKA**
- velká odvodňovací komora je šikmá
- drážka provrtaná směrem od skleněné výplně o průměru 4 mm v rámu/křídle

2 **STAVEBNÍ HLOUBKA**
RÁM 76 mm
SLOUPEK 76 mm
KŘÍDLO 82 mm
POUTEK 76 mm

3 **DORAZY**
- doraz na výšku 20 mm
- doraz na šířku 14 mm

4 **TVAR DORAZU**
- vnější dorazy jsou 15° zkosené
- vnitřní doraz křídla je oblý
- zasklívací lišta je oblá

5 **TLOUŠŤKA STĚN PROFILU**
- vnější stěny profilu mají tloušťku dle RAL GZ 716/1, část 1 a 7
- vnitřní stěny mají tloušťku dle konstrukčních požadavků

6 **TĚSNĚNÍ**
- celoobvodové dorazové těsnění vnější v rámu
- celoobvodové dorazové vnitřní těsnění v křídle
- celoobvodové zasklívací těsnění na větrné straně
- výměnné těsnění v zasklívací liště

7 **VÝZTUHY**
- pozinkované ocelové profily dle RAL-RG 716/1, část 1 a 7

8 **ZASKLENÍ**
- všechny běžné izolační skleněné výplně s tepelnou a hlukovou ochranou a ochranou proti vloupání

9 **ODVODNĚNÍ/VENTILACE**
- průchod vody a vzduchu skrze speciální předkomoru v křídle, do velké odvodňovací komory a skrze odvodňovací komoru v rámu ven

10 **KOVÁNÍ**
- běžné kování obsluhované jednou klikou, kovací drážka široká 16 mm

SPOJENÍ PROFILŮ

- rámové i křídlové profily jsou spojovány tupým svarem
- sloupky a poutce jsou spojovány mechanicky

STRUKTURA KOMOR

- 5 komorový profilový systém rámu i křídla

BARVY

- SALAMANDER bílá homogenní
- standardní dekory folií vnější i vnitřní
- nestandardní dekory folií dle objednávky



RI OKNA s.r.o.
Úkolky 1055
696 81 Bzenec
Česká republika
Tel.: +420 - 518 389 517 -9
Fax: +420 - 518 389 516
E-mail: info@ri-okna.cz

WWW.RI-OKNA.CZ



5